

Microsoft 線上會議 整體解決方案

Jason Lin 林孟賢

menlin@microsoft.com

Technology Manager

Microsoft Taiwan

2016/09



Skype for Business

大綱

- 前言
- Skype for Business 基本功能簡介
- Skype for Business 會議功能簡介
- 與WebEX差異比較說明
- 總結

大綱

- 前言
- Skype for Business 基本功能簡介
- Skype for Business 會議功能簡介
- 與WebEX差異比較說明
- 總結



Skype for Business 大幅簡化並整合人們溝通與業務所需之通訊工具
協助企業加速數位轉型 (Digital Transformation) 與提高生產力，
搶占雲端數位世代商機。





一億

場次的會議 – 每月透過
Skype 服務舉行

ONE MICROSOFT

完整的雲端通訊解決方案



提供單一的語音與會議平台功能



降低語音與會議之成本支出



隨時隨地從任何裝置連結會議與夥伴連絡

節約成本



「透過統一使用**商務用 Skype Online**，我們估計一年可省下 10 萬美元。主要是降低了使用協力廠商會議服務、長途付費電話、PBX 及電話系統的費用。」

– Ixia 企業基礎架構總監，Niv Dolgin

大綱

- 前言
- Skype for Business 基本功能簡介
- Skype for Business 會議功能簡介
- 與WebEX差異比較說明
- 總結

使用者體驗之新風格外觀



多元裝置支援



- iOS/Android/Web
- 提供網路電話(VoIP)與 Video over IP
- 共用 PowerPoint 內容的非同步導覽
- 簡報者對於共用 PowerPoint 內容的控制
- 簡報者的大廳管理功能，可讓簡報者允許或拒絕與會者
- 繼續或重新加入交談
- 啟用憑證與被動式驗證
- 邀請他人加入交談
- 輕鬆啟動群組交談
- 非商務用 Skype 使用者也可加入會議
- 藉由新增或移除與會者來管理會議



Skype 會議 App

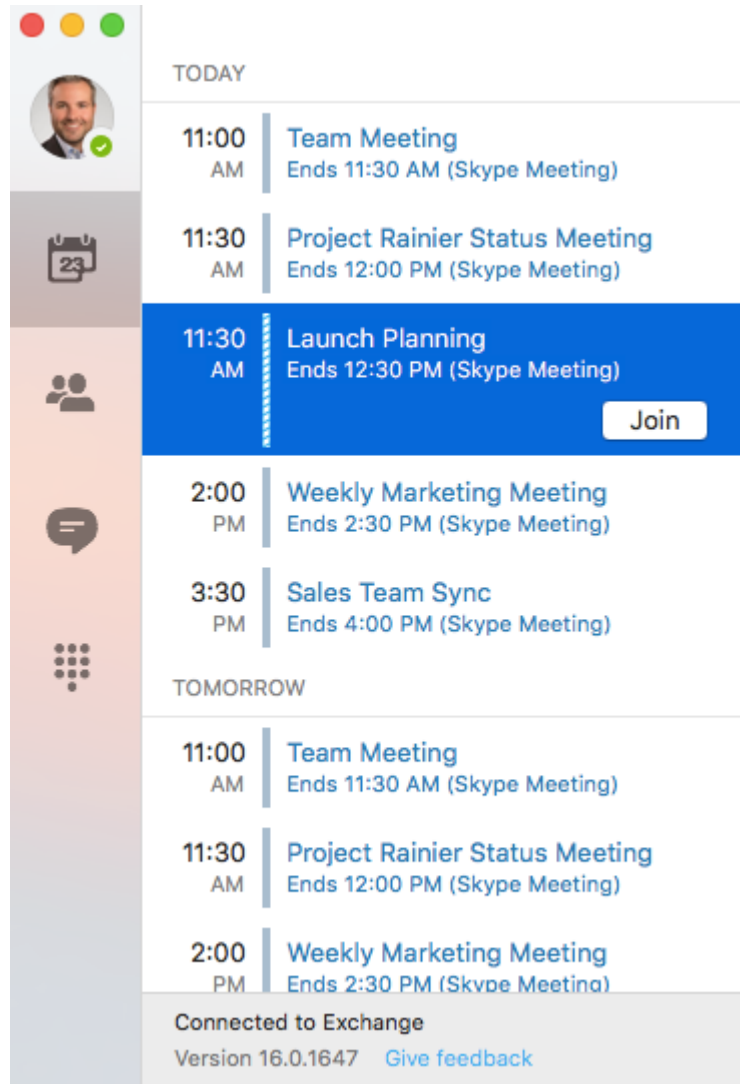
若要使用 Skype 會議 App 加入會議:

- 1 下載及安裝 Skype 會議 App 外掛程式
- 2 安裝之後，請按一下 [加入會議](#)
- 3 Skype 會議 App 會在新視窗中開啟

一旦加入會議，即表示我同意外掛程式的條款和條件。

使用商務用 Skype 用戶端或 Lync 用戶端加入

Skype for Business Mac (預覽階段)



The image shows the left sidebar of the Skype for Business Mac application. It features a vertical navigation menu with icons for profile, calendar, contacts, chat, and a grid of application icons. The main area displays a calendar of meetings for 'TODAY' and 'TOMORROW'. The 'TODAY' section lists four meetings: 'Team Meeting' (11:00 AM to 11:30 AM), 'Project Rainier Status Meeting' (11:30 AM to 12:00 PM), 'Launch Planning' (11:30 AM to 12:30 PM, highlighted in blue with a 'Join' button), and 'Weekly Marketing Meeting' (2:00 PM to 2:30 PM). The 'TOMORROW' section lists three meetings: 'Team Meeting' (11:00 AM to 11:30 AM), 'Project Rainier Status Meeting' (11:30 AM to 12:00 PM), and 'Weekly Marketing Meeting' (2:00 PM to 2:30 PM). At the bottom, it indicates 'Connected to Exchange' and 'Version 16.0.1647' with a 'Give feedback' link.

TODAY

- 11:00 AM Team Meeting
Ends 11:30 AM (Skype Meeting)
- 11:30 AM Project Rainier Status Meeting
Ends 12:00 PM (Skype Meeting)
- 11:30 AM Launch Planning
Ends 12:30 PM (Skype Meeting) [Join](#)
- 2:00 PM Weekly Marketing Meeting
Ends 2:30 PM (Skype Meeting)
- 3:30 PM Sales Team Sync
Ends 4:00 PM (Skype Meeting)

TOMORROW

- 11:00 AM Team Meeting
Ends 11:30 AM (Skype Meeting)
- 11:30 AM Project Rainier Status Meeting
Ends 12:00 PM (Skype Meeting)
- 2:00 PM Weekly Marketing Meeting
Ends 2:30 PM (Skype Meeting)

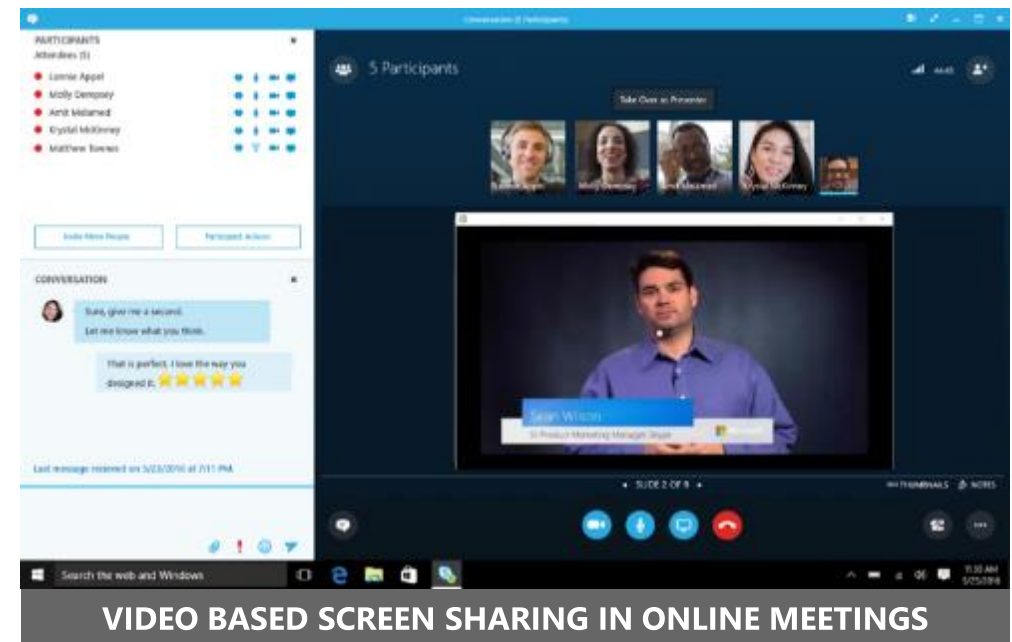
Connected to Exchange
Version 16.0.1647 [Give feedback](#)



Video based Screen Sharing (VbSS)

- 即時的互動分享 Ideal for “see what I see” scenarios
- 提供H.264 高畫質分享(最高支援 15 FPS)
- 啟動機制比RDP-based 更快速 (若不支援VbSS將回到RDP)
- 有效利用頻寬

1080p Content	RPD Average	RPD Peak	VbSS Average	VbSS Peak
PPT	200kbps	12mbps	100kbps	3mbps
CAD	3mbps	7mbps	1mbps	3mbps
Video	5mbps	7mbps	1.3mbps	2.2mbps



大綱

- 前言
- Skype for Business 基本功能簡介
- Skype for Business 會議功能簡介
(會議廣播/線上會議與電話會議)
- 與WebEX差異比較說明
- 總結

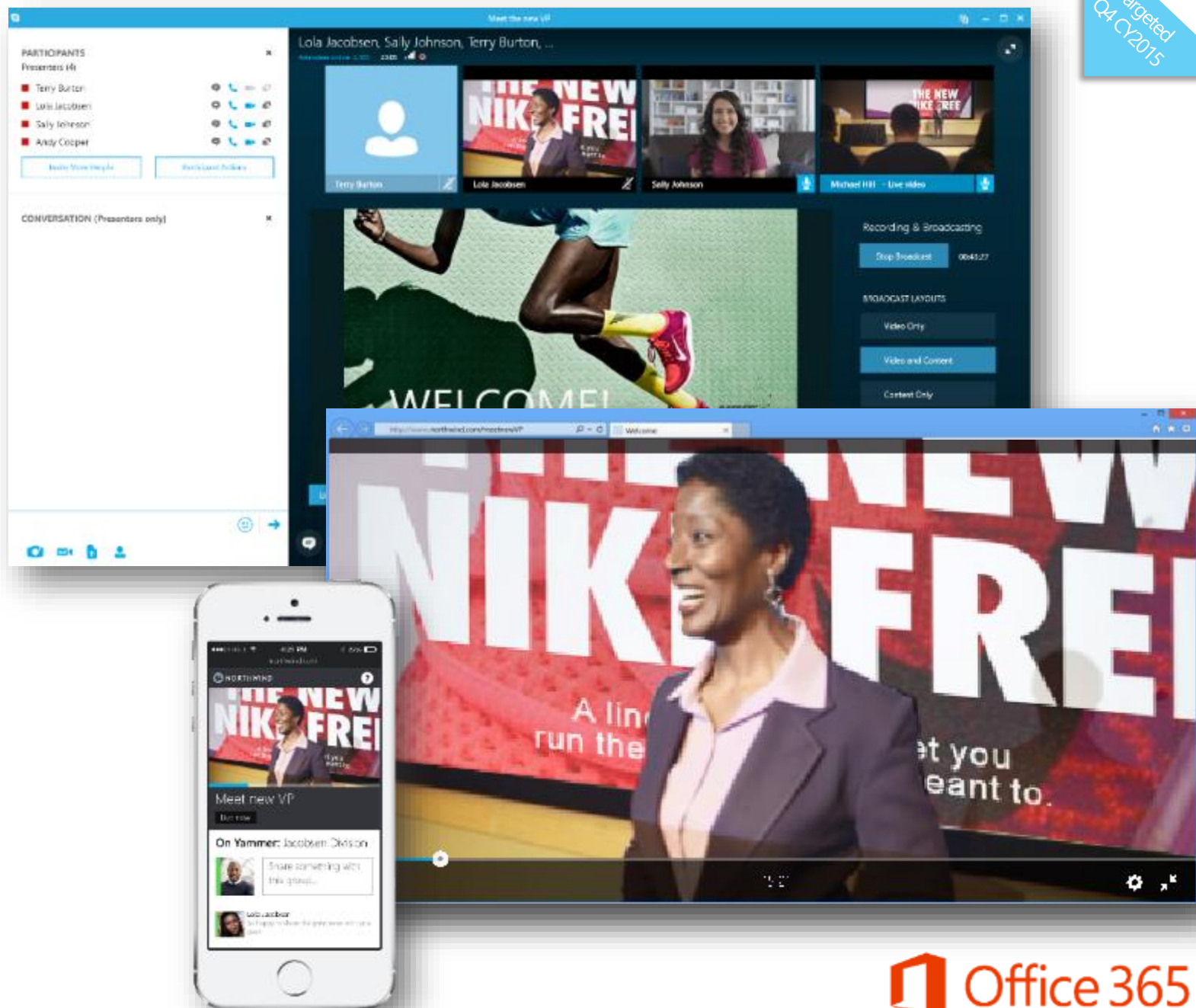


Skype會議廣播 (Meeting Broadcast)

Skype for Business 整合所有您的會議，包括大型的廳院式講演。

- 高達 **10,000** 名的線上出席者*
- 演講者使用Skype for Business 的用戶端程式
- 參加人員使用瀏覽器,在任何設備上
- 即時和記錄的查看,以及播放控制
- 記錄,儲存和發佈在Office365
- 可在 Online 和 Hybrid 的選項

*廣播會議可以支援高達**10,000**與會者在最初的版本，使用 Skype for Business Online and Azure Media Services 服務



建立會議廣播

<https://broadcast.skype.com/zh-TW/>

The screenshot shows the Skype Broadcast website interface. At the top, there's a navigation bar with "Skype 會議廣播" and the user name "Lin Jason (o365tw)". Below the navigation bar, there's a calendar for September 2016. The calendar shows a grid of dates, with the 20th, 21st, 22nd, and 23rd highlighted. To the right of the calendar, there's a list of scheduled live broadcasts. Each entry includes the day of the week, the date, the title "Live 直播廣播會議", the time, and the host "Lin Jason (o365tw)".

日期	時間	會議名稱	主持人
九月 20 (週二)	6:00早上	匿名會議	Lin Jason (o365tw)
九月 21 (週三)	2:00下午	匿名會議	Lin Jason (o365tw)
九月 22 (週四)	2:00下午	匿名會議	Lin Jason (o365tw)
九月 23 (週五)	2:00下午	匿名會議	Lin Jason (o365tw)

Skype 會議廣播

選取任何 Live 直播或預定的會議，以檢視其儀表板和資訊。

疑難排解

若您在主控或製作 Skype 會議廣播時發生任何問題，請移至 [Skype 會議廣播支援](#)。此支援僅提供給您的活動小組，廣播出席者無法使用。

請告訴我們做得如何!

請按下方連結，讓我們知道您的 Skype 會議廣播使用體驗。
[填寫問卷](#)

Live 直播廣播會議 (2 Participants)

PARTICIPANTS

Lobby (1)

Admit All Deny All

alex@mod684509.onm... Admit Deny

Presenters (1)

2 Participants

0:50

Live 直播廣播會議 (2 Participants)

2 Participants

Stop Presenting

4:30

CONVERSATION

Invite More People Participant Actions

Live 直播廣播會議 (2 Participants)

PARTICIPANTS

Presenters (1)

Jason Lin

Attendees (1)

alex@mod684509.onmicrosoft.com

Invite More People Participant Actions

CONVERSATION



Live 直播廣播會議 (2 Participants)

2 Participants

Stop Presenting

6:09

Cloud App Security vs. Office 365 Advanced Security Management

 Cloud App Security Cross-SaaS solution (April 2016) <ul style="list-style-type: none">Shadow IT discoveryAdvanced visibility, data control, and protectionThreat detection and prevention	 Office 365 Advanced Security Management Enhanced visibility and control for Office 365 (Q3 2016) <ul style="list-style-type: none">Discovery for apps with similar functionality to Office 365App permissions and controlAdvanced security alerts
--	--

SLIDE 1 OF 1 THUMBNAILS NOTES

Broadcast **LIVE**

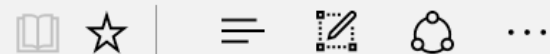

Stop Broadcast

Layouts

Video Only

Video and Content

Content Only



Skype 會議廣播

您即將以來賓的身份加入會議 "Live 直播廣播會議"

加入活動

或您是活動小組的成員

登入為活動小組成員

InPrivate Live 直播廣播會議


988bf-86f1-41af-91ab-2d7cd011db47/2be6abb8-137e-428b-a33b-1d695ca24743/2e0990f7-c91e-4c96-a3dc-f723f0cb7b29/player

Cloud App Security vs. Office 365 Advanced Security Management

InPrivate Live 直播廣播會議

attend-noam.broadcast.skype.com/zh-TW/72f988bf-86f1-41af-91ab-2d7cd011db47/2be6abb8-137e-428b-a33b-1d695ca24743/d4


Cloud App Security vs. Office 365 Advanced Security Management



Cloud App Security

Cross-SaaS solution (April 2016)

- Shadow IT discovery
- Advanced visibility, data control, and protection
- Threat detection and prevention



Office 365 Advanced Security Management

Enhanced visibility and control for Office 365 (Q3 2016)

- Discovery for apps with similar functionality to Office 365
- App permissions and control
- Advanced security alerts

0:26 / 3:59

品質
 自動
 720p-1.7Mbps
 540p-850Kbps
 360p-500Kbps

© 2016 Microsoft 隱私權與 Cookie

商務用 Skype

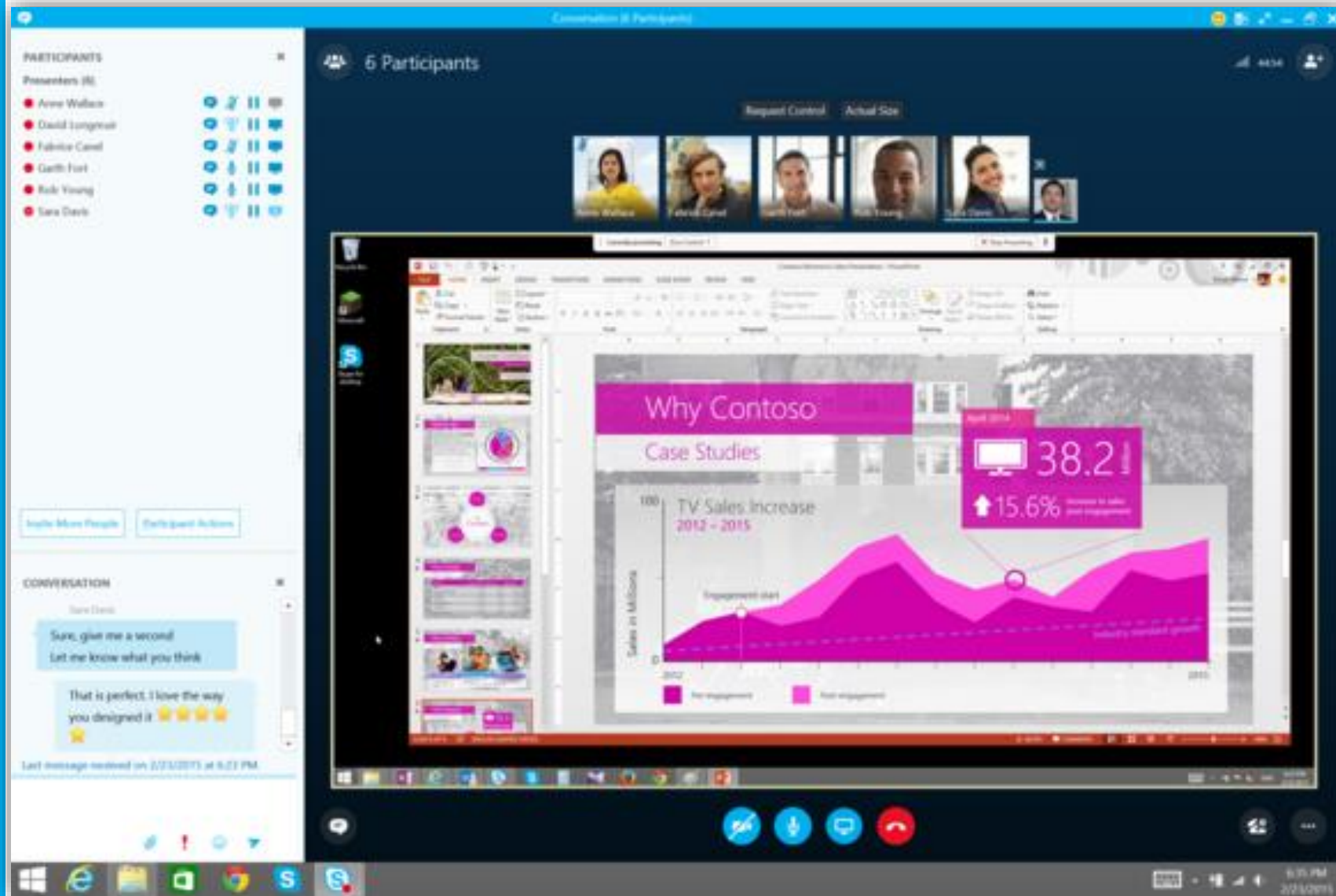
若有啟用錄影，事後可以點播回看

大綱

- 前言
- Skype for Business 基本功能簡介
- Skype for Business 會議功能簡介
(會議廣播/線上會議與電話會議)
- 與WebEX差異比較說明
- 總結

同時對多人使用語音,視訊,資料分享及發佈簡報

- 軟體為主的網路會議 MCU
- SFB Web Application for Web based meeting
- 應用程式分享, 音頻/視頻透過瀏覽器 Plug-in.*

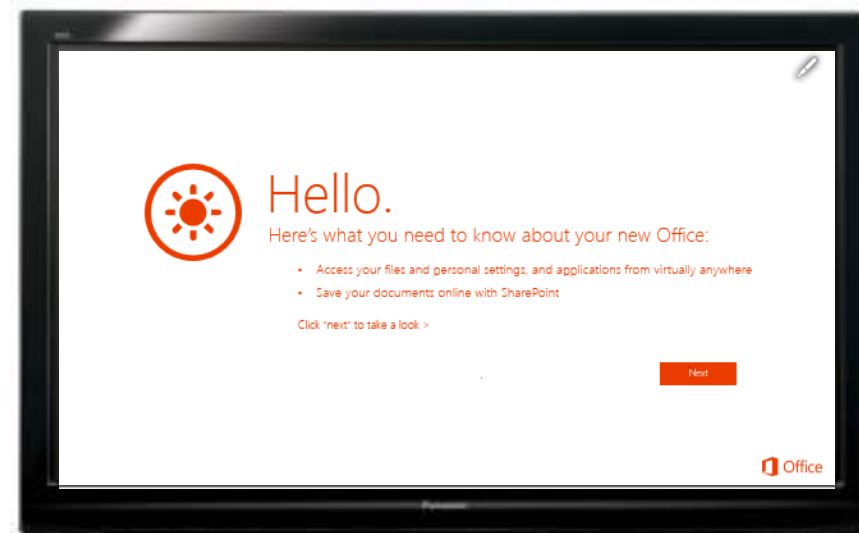


Skype for Business 會議

- 可在網際網路上提供音訊、視訊和 Web 會議，能預先排程會議或隨時開始新的會議。
- 多達 250 人可使用智慧型手機、平板電腦、電腦、手機和會議室裝置加入會議。
- 多方 HD 視訊會議，其解析度高達 1080p，而且最多可同時即時顯示 6 個人。
- 內容共用，使用整合的即時共用撰寫、桌面共用、應用程式共用和 PowerPoint 簡報。
- 白板與投票。

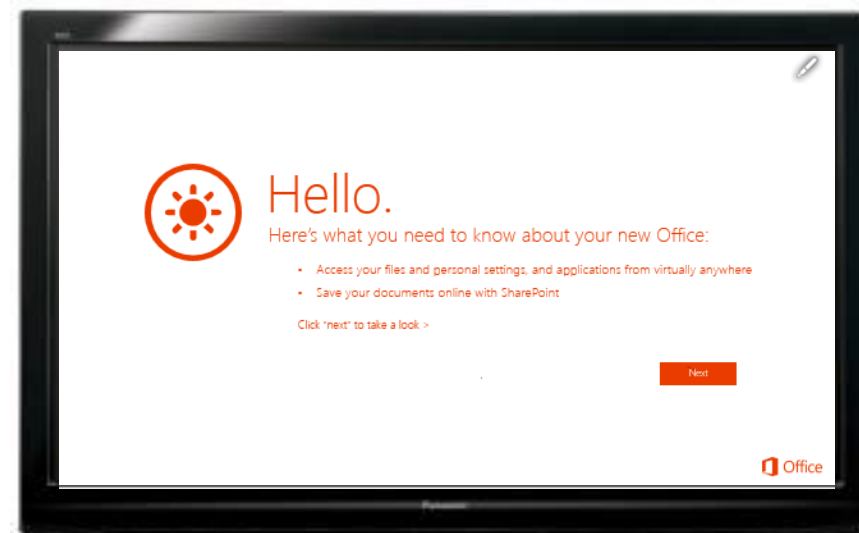


Polycom 視訊設備整合



LED液晶顯示器 50吋或單槍投影(既有設備)
電腦主機: 既有設備則無需添購
Codec: 既有設備則無需添購

視訊會議設備 DIY-1 (約3-5坪大小)



USB 連接



LED液晶顯示器 50吋或單槍投影(既有設備)

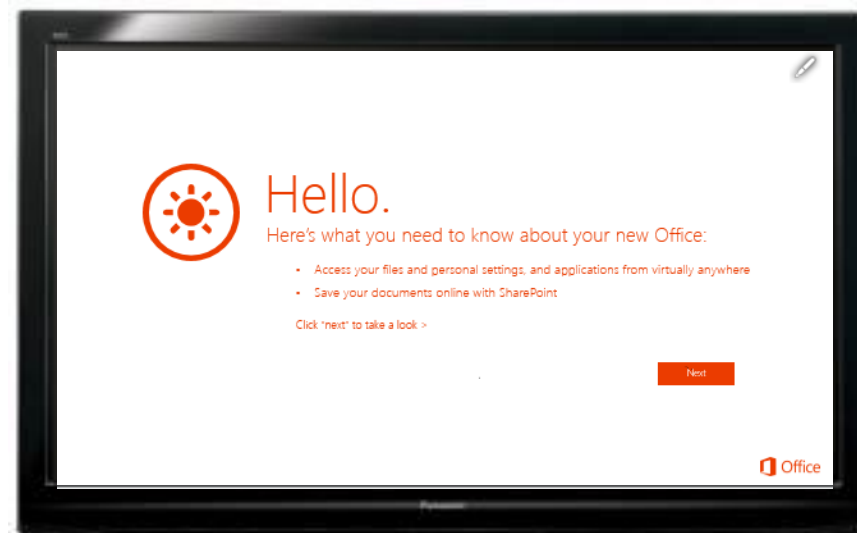
Full HD USB3.0 鏡頭: 2,400

藍芽喇叭麥克風: 8,000

電腦主機: 既有設備則無需添購

硬體總價: NT\$10,400

視訊會議設備 DIY (約8~15坪)



USB 連接



LED液晶顯示器 50吋或單槍投影(既有設備)

可遙控攝影鏡頭: 35,000

藍芽喇叭麥克風: 8,000

電腦主機: 既有設備則無需添購

硬體總價: NT\$43,000

Office 365 電話會議架構簡介



讓不能使用電腦透過網路進入會議的參與者，可以使用電話(市話或行動電話)撥入會議，一般而言，採用PSTN可以提供較佳的通話品質

Office 365 電話會議解決方案功能

- PSTN Conference(電話會議)服務
- 提供全球撥入者付費撥入、撥入者免付費撥入(不同國家的情況，有所不同)
- 撥入後，提供當地語言和撥入者互動，再輸入電話會議ID，即可進入Skype 線上會議
- 會議主持人可用Skype for Business用戶端軟體或電話參加，如使用電話撥入時，需要輸入個人 PIN 碼，即可管理會議



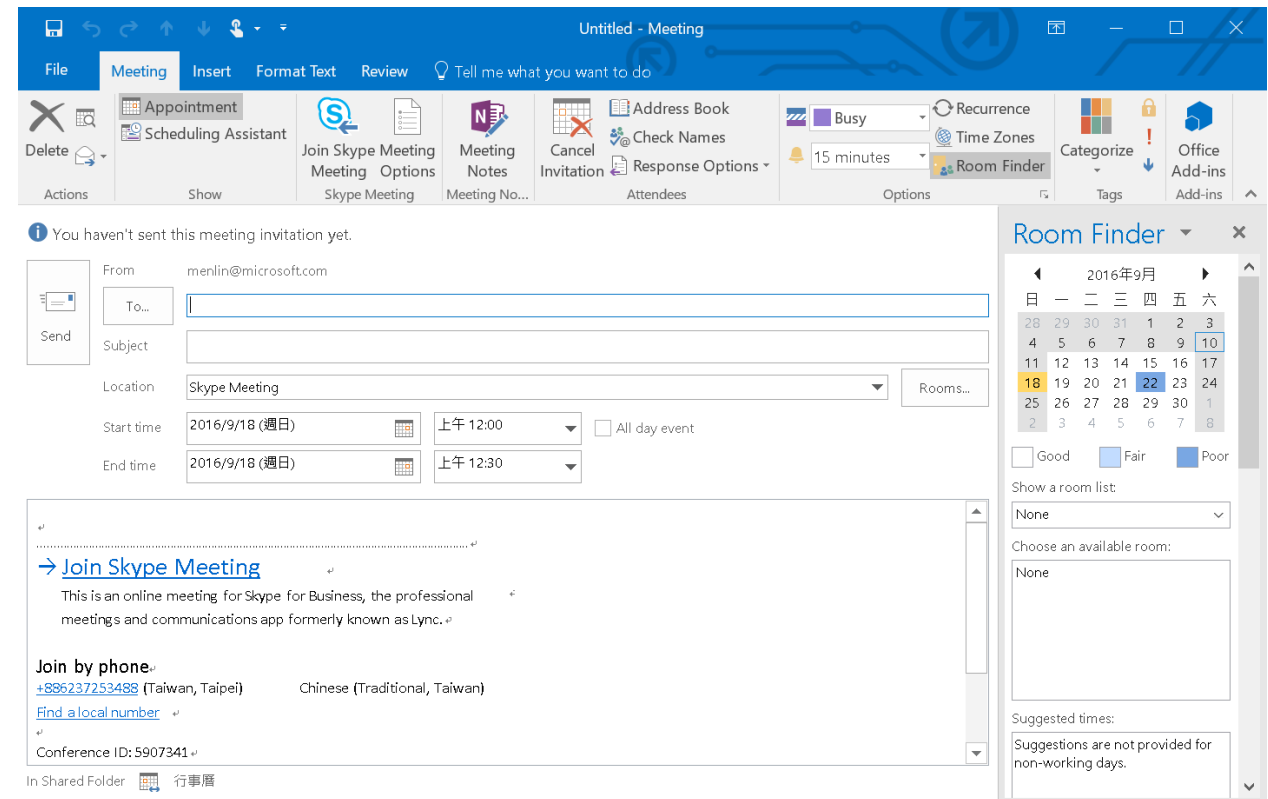
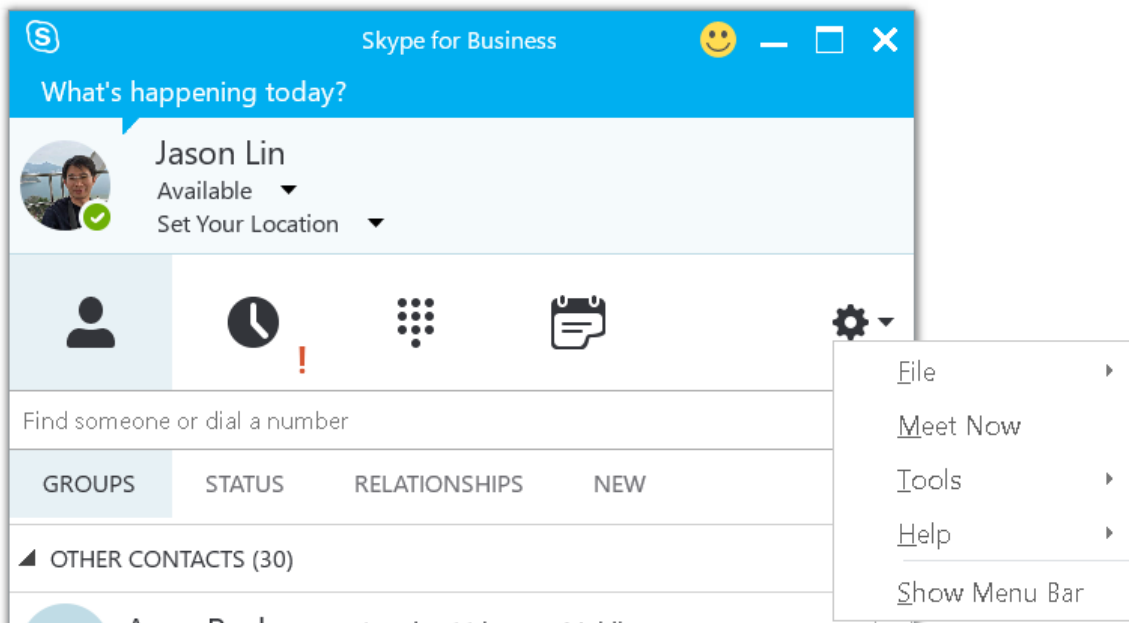
提供超過90個當地號碼

Country/region	Cities
Argentina	Buenos Aires
Australia	Sydney
Austria	Vienna
Belgium	Brussels
Brazil	Sao Paulo
Bulgaria	Sofia
Canada	Toronto
Chile Note: Only available to organizations within Chile.	Santiago
China	Beijing
Columbia	Bogota
Costa Rica	Phone numbers aren't linked to a specific city or location.
Czech Republic	Prague
Denmark	Copenhagen
Estonia	Tallinn
Finland	Helsinki
France	Paris
Germany	Frankfurt
Greece	Athens
Hong Kong	Hong Kong
Hungary	Budapest
India	Mumbai
Ireland	Dublin

Israel	Tel Aviv
Italy	Milan
Japan	Tokyo
Luxembourg	Luxembourg
Malaysia	Kuala Lumpur
Mexico	Mexico City
Netherlands	Amsterdam
New Zealand	Wellington
Norway	Oslo
Panama	Panama
Peru	Lima
Philippines	Manila
Poland	Warsaw
Portugal	Lisbon
Romania	Phone numbers aren't linked to a specific city or location.
Russia	Moscow
Singapore	Singapore
Slovak Republic	Bratislava
Slovenia	Ljubljana
South Africa	Cape Town
South Korea	Seoul
Spain	Madrid
Sweden	Stockholm
Switzerland	Zurich
Taiwan	Taipei
Thailand	Bangkok
Turkey	Istanbul
United Kingdom (UK)	London
United States (U.S.)	Chicago, Dallas, Los Angeles and New York City

線上會議產生方式

- 立即式線上會議，以Skype for Business Client 直接點選立即開會，並以拖拉的方式將被邀請與會人員邀請至會議中
- 預約線上會議，以 Outlook 產生線上會議通知,受通知人直接點擊開會連結進入會議



檢查其他電話號碼

<https://webdir0f.online.lync.com/DialinOnline/Dialin.aspx?path=o365tw.onmicrosoft.com/jason/>

 即將推出: 您將能變更您的召集人 PIN。如果您想要立即重設, 請聯絡您的 Office 365 系統管理員。

會議撥入號碼

中文-台灣

土耳其, 伊斯坦堡

+90 (21) 69001594

土耳其文 (土耳其), 英文 (英國)

中國, 北京

+86 (10) 59044850

中文 (中國), 英文 (美國)

丹麥, 哥本哈根

+45 (32) 720585

丹麥文 (丹麥), 英文 (英國)

巴西, 聖保羅

+55 (11) 31815298

葡萄牙文 (巴西), 西班牙文 (墨西哥), 英文 (美國)

巴林, 麥納瑪

+973 16197331

阿拉伯文 (沙烏地阿拉伯), 英文 (美國)

單一解決方案滿足不同類型的會議



大綱

- 前言
- Skype for Business 基本功能簡介
- Skype for Business 會議功能簡介
- 與WebEX差異比較說明
- 總結

主要功能與租用價格比較

	Office 365	Cisco WebEx	Cisco WebEx
購買方案	PSTN Conferencing	Meeting Center租賃方案 25人版	Meeting Center租賃方案 200人版
月租費	130	3,000+3,000	8000+3,000
設定費	無	無	無
會議最高容納人數(點)	250	25	200
電話系統使用費	無	每分鐘6元起	
撥出至國內當地電話	免費(註)	須付費	
當地撥入電話	提供超過90個當地號碼	提供超過60個當地號碼	
會議音訊設備	認證設備支援	無	
點對點視訊與音訊	可	無此功能	
與Skype 互通	可	無此功能	
支援萬人會議廣播	可	無此功能	
Outlook整合排程	可	可	
補充說明	可與Office (Office 365)服務高度整合，若無基本Skype for Business 授權，則需要支援385 月租費	若要一對一音視訊要使用Jabber	

註:微軟會監看服務是否有詐騙或使用不當之情事，保有中止及濫用裁量權

每月花5500元租用線上會議服務



- 若已有Office 365 E1授權，可租用42個電話會議授權或可租用14個 Office 365 E1 + 電話會議授權
- 不限分鐘的電話撥入式會議



- 僅可租用1個WebEX Meeting Center (25人會議室)授權與50分鐘電話撥入式會議

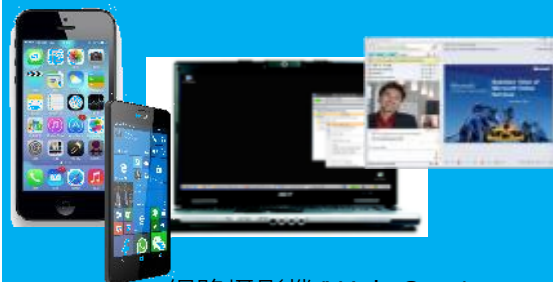
使用電話撥入的時間若超過預設分鐘，需額外付費

大綱

- 前言
- Skype for Business 基本功能簡介
- Skype for Business 會議功能簡介
- 與WebEX差異比較說明
- 總結

一次投資，隨心所欲地開會議與溝通

不論甚麼設備....



網路攝影機(Web Cam)



既有會議增加視訊與音訊



擬真與視訊會議室

不論公司內或公司外...



企業內部



行動工作



客戶/夥伴



遠端工作

網際網路

隨心所欲

網路會議



視訊會議

- 擬真系統
- 視訊會議室
- 個人電腦 / 網路攝影機



電話會議



One Microsoft 完整的會議解決方案

- 提供完整的即時訊息功能、線上簡報會議、視訊會議、會議廣播、電話撥入式會議
- 雲端Office 365 提供成熟、可延展性與穩定性的環境並有效降低TCO
- 大幅簡化IT管理與企業負擔



Q&A

THANK YOU!



Audio codec and bandwidth

Higher audio quality and better performance over the Internet using the SILK codec

Audio codec	Scenario	Audio payload bit rate (KBPS)	Bandwidth audio payload and IP header only (Kbps)	Bandwidth audio payload, IP header, UDP, RTP and SRTP (Kbps)	Bandwidth audio payload, IP header, UDP, RTP, SRTP and forward error correction (Kbps)
RTAudio Wideband	Peer-to-peer	29.0	45.0	57.0	86.0
RTAudio Narrowband	Peer-to-peer PSTN	11.8	27.8	39.8	51.6
G.722	Conferencing	64.0	80.0	95.6	159.6
G.722 Stereo	Peer-to-peer Conferencing	128.0	144.0	159.6	223.6
G.711	PSTN	64.0	80.0	92.0	156.0
Siren	Conferencing	16.0	32.0	47.6	63.6
SILK Wideband	Peer-to-peer	36.0	52.0	64.0	100.0
SILK Wideband	Peer-to-peer	26.0	42.0	54.0	80.0
SILK Wideband	Peer-to-peer	20.0	36.0	48.0	68.0
SILK wideband/narrowband	Peer-to-peer	13.0	29.0	41.0	54.0

Video codec and bandwidth

The default codec for video is the H.264/MPEG-4 Part 10 Advanced Video Coding standard, together with its scalable video coding extensions for temporal scalability.

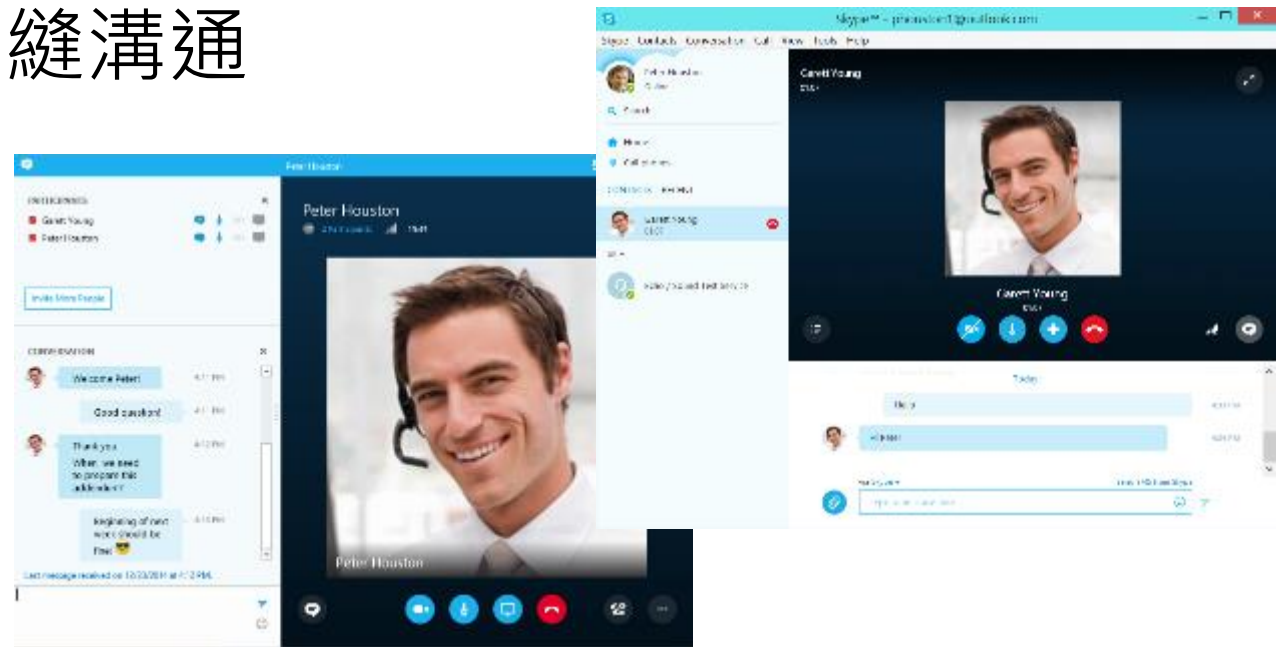
Video codec	Resolution and aspect ratio	Maximum video payload bit rate (Kbps)	Minimum video payload bit rate (Kbps)
H.264	320x180 (16:9) 212x160 (4:3)	250	15
H.264/RTVideo	424x240 (16:9)) 320x240 (4:3)	350	100
H.264	480x270 (16:9) 424x320 (4:3)	450	200
H.264/RTVideo	640x360 (16:9) 640x480 (4:3)	800	300
H.264	848x480 (16:9)	1500	400
H.264	960x540 (16:9)	2000	500
H.264/RTVideo	1280x720 (16:9)	2500	700
H.264	1920x1080 (16:9)	4000	1500
H.264/RTVideo	960x144 (20:3)	500	15
H.264	1280x192 (20:3)	1000	250
H.264	1920x288 (20:3)	2000	500

與 Skype 目錄整合

- Skype Directory search

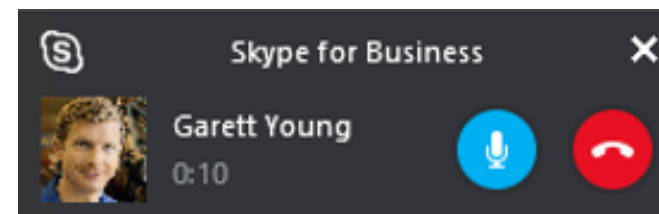


- 與一般Skype for Business 無縫溝通



通話監視器

- 出現在語音與視訊通話
- 永遠在最上層
- Active speaker video
- Double Click 就可輕易地回到主畫面



使用微軟解決方案之台灣企業客戶

客戶	使用人數	地區	功用
南亞科技	目前 300人	全球	即時通訊、視訊會議、多人網路會議、電話功能
華亞科技	400人	台灣	即時通訊、視訊會議、多人網路會議
中華電信	5500人	台灣	即時通訊、視訊會議、多人網路會議、行動商務、影音服務
台積電	20000人	全球	即時通訊、視訊會議、多人網路會議、電話功能、協同作業
聯電	6000人	全球	即時通訊、視訊會議、多人網路會議、電話功能、協同作業
聯發科	4000人	全球	即時通訊、視訊會議、多人網路會議、電話功能、協同作業
寶來金融集團	400人	台灣	即時通訊、視訊會議、多人網路會議、電話功能
遠雄企業集團	800人	台灣	即時通訊、視訊會議、多人網路會議
英業達	5000人	台灣,大陸	即時通訊、視訊會議、多人網路會議、電話功能
明基電通	1200人	台灣,大陸	即時通訊、視訊會議、多人網路會議
趨勢科技	2000人	全球	即時通訊、視訊會議、協同作業
長榮航空	3000人	全球	即時通訊、視訊會議、協同作業

Skype & Skype for Business在國外產業

跨越各種產業應用情境列表



銀行 & 資本市場

- 遠端顧問
- VIP 示警
- 常設討論室紀錄商人決策歷史資料
- 更安全的視頻會議
- 遠端管理員
- 工作到很晚

零售

- 諮詢專家
- 專用購物助理
- 虛擬旅遊目的地
- 行動化協助銷售
- 銷售協助合作
- 商店形像刷新
- 合作夥伴協作
- 營銷團隊的聯繫

製造業與原料供應商

- 產品設計
- 設計協作和裝配
- 產品開發
- 搜尋和研究網絡
- 車間設備警報
- 供應鏈物流
- 生產合作
- RFP的回應
- 客戶服務
- 現場維護服務
- 併購整合

一般產業

- 這些應用情境橫跨銀行與資本市場，教育，政府和零售等行業
- 遠端面試
- 翻譯服務（加公共安全和國家安全）
- 在通訊節省成本（不含教育）
- 在任何地方工作

教育

- 虛擬教室
- 虛擬課後幫助
- 學生與學生協作
- 虛擬參觀
- 虛擬實地考察
- 教師與教師的協作
- 虛擬行政會議
- 虛擬校園招聘
- 學生行政幫助
- 家長教師會議

政府

- 虛擬市政廳會議
- 簡化會議室
- 跨機構合作
- 隨時訪問現場工人
- 機構對機構的培訓
- 更好地服務市民
- 遠端訊信息收集

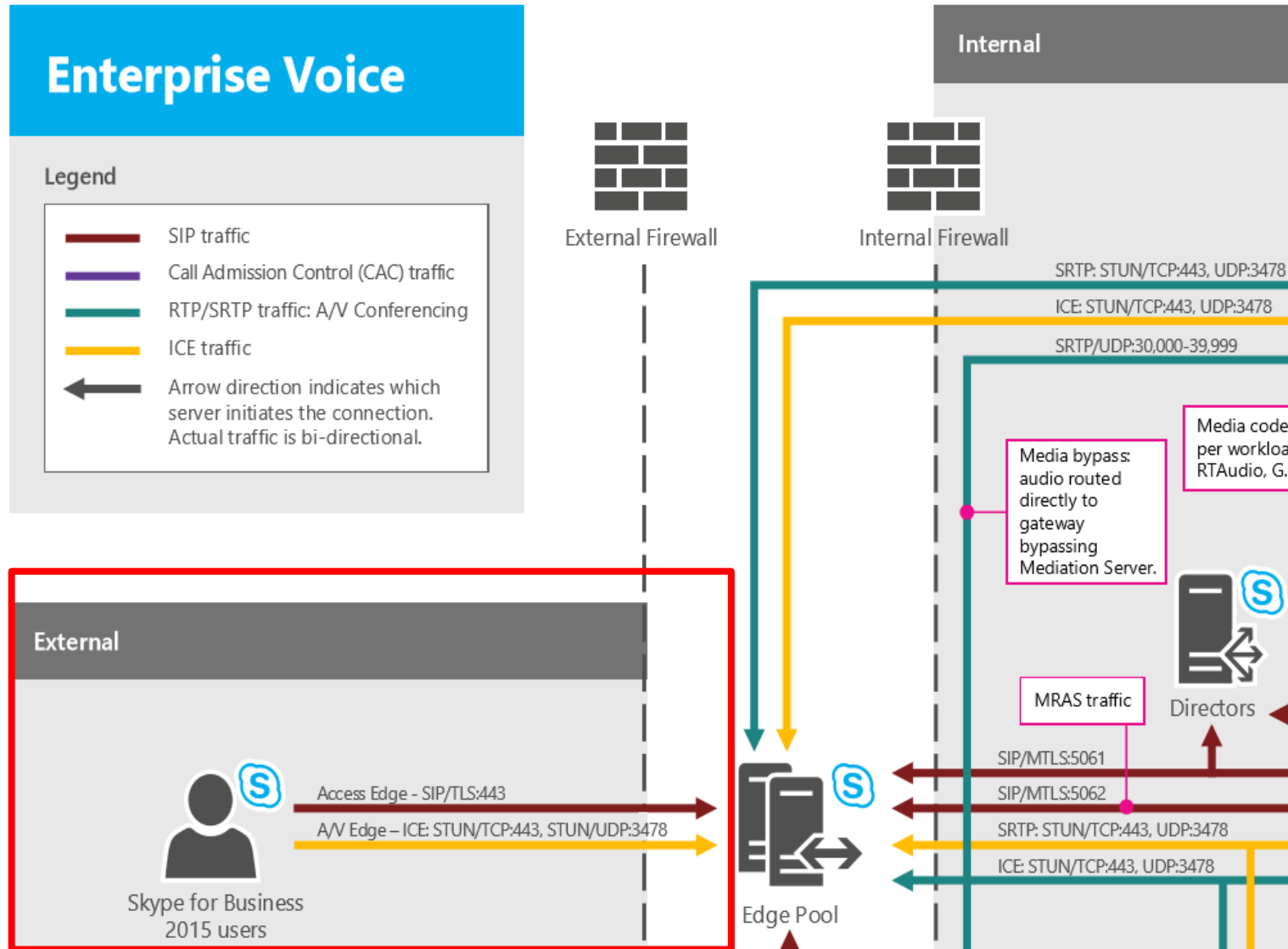
公共安全和國家安全

- 虛擬培訓
- 虛擬法庭聽證會
- 司法訪談
- 家庭通訊
- 實時協作（緊急應變，調查，更多）
- 行動化第一時間緊急回應
- 通訊嵌入在應用系統

通訊&媒體

- 現場服務的行動化
- 客服中心遠端值班人員
- 客戶發起的客戶服務
- 協助電信零售店的銷售
- 銷售團隊的聯繫
- 新產品設計
- RFP的回應
- 遠端遙控測試和操作
- 在任何的地方現場採訪
- 遠端投稿者（公民記者）
- 虛擬會議（腳本評論，故事情節，編輯，製作）
- 遠端廣告行銷的準備
- 快速協作內容審批

透過443 Port 建立連線與支援加密



在安全性、隱私和信任中的領導力

隱私



不廣告
我們不利用客戶資料發展廣告相關事業

不做資料開採
我們不瀏覽客戶的電子郵件或文件去做分析資料或資料開採

不合併資產
企業資料和客戶資料分別存放

資料可攜帶
客戶擁有資料，且可以在任何時候移除他們選擇的文件

透明度



資料地圖
客戶能知道他們存放資料的位址

角色導向的使用權
客戶能知道誰存取他們的資料和他們的原因

承諾提醒
客戶可以選擇接收關於安全性、隱私和審核資訊的更新通知

承諾



個別的證明

ISO 27001

EU Model Clauses

HIPAA-HITECH

FERPA

FISMA

U.K. G-Cloud IL2

CJIS

安全性



安全上不懈的努力

24 小時監控的資料中心

不同用戶間邏輯性的區隔

內部與外部資料中心的區隔

存放與傳遞的加密 (**AD-RMS**)

透過身分認證取得伺服器權限

資料遺失的預防

防毒與防濫發訊息

永續



服務的持續性

99.9% 正常運行時間

財務擔保在正常運行時間

在功能與資料上的多餘物

自動化的監督與修復系統

工程團隊全年無休、隨時預備著處理各種問題

現代化協同合作

SKYPE 會議廣播

- 最多可容納 1 萬人，適合進行超大型會議
- 出席者可透過絕大多數的瀏覽器和裝置參加會議

PSTN 會議

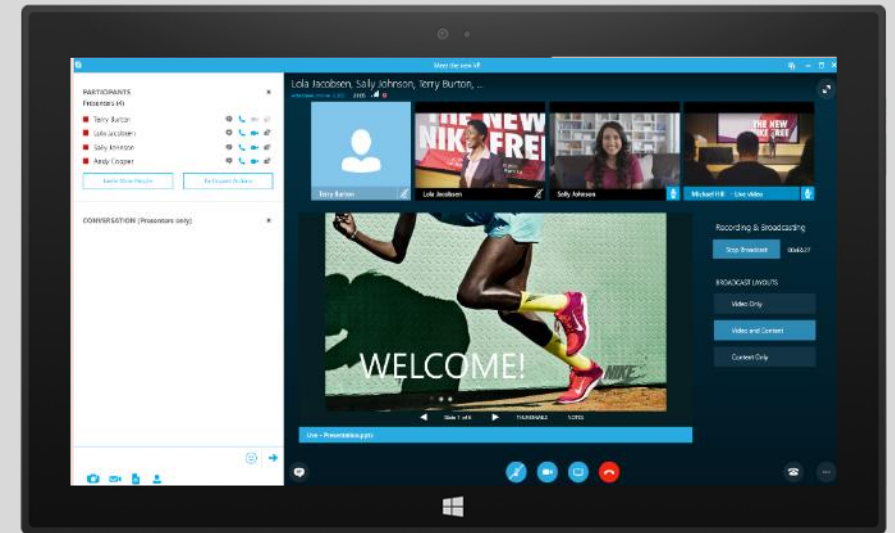
- 透過任何裝置，使用撥入號碼參加 Skype 會議
- 撥出即可讓與會者加入會議

雲端 PBX

- 使用 Office 365 集中管理使用者的通訊、電子郵件和內容
- 消除個別 PBX 系統的必要性，並轉換至雲端

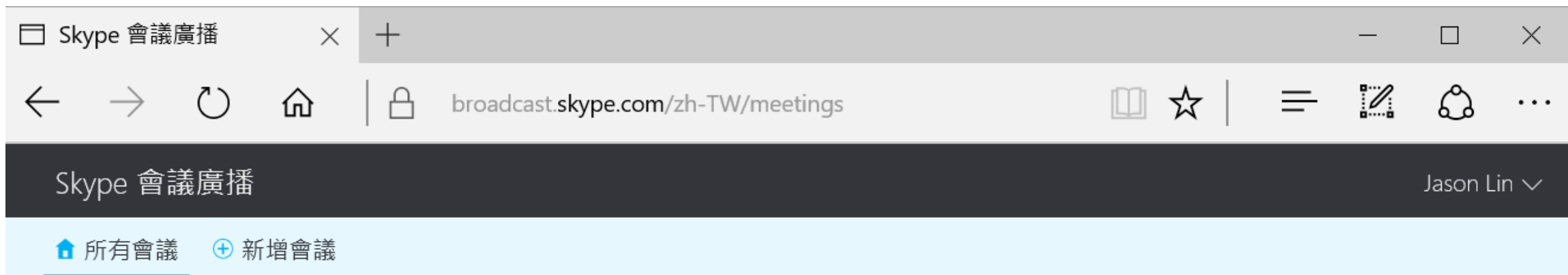
PSTN 通話

- 透過 Office 365 訂閱通話方案
- 可使用現有電話號碼或取得新的電話號碼



SKYPE 會議廣播

建立會議廣播



Skype 會議廣播

Jason Lin

所有會議 新增會議

八月 2016

日	一	二	三	四	五	六
	1	2	3	4	5	6
7	8	9	10	11	12	13
14	15	16	17	18	19	20
21	22	23	24	25	26	27
28	29	30	31			

八月 2016

未開始

週日
21

Live 直播廣播會議

9:00上午 - 安全會議
Jason Lin

Skype 會議廣播

選取任何 Live 直播或預定的會議，以檢視其儀表板和資訊。

疑難排解

若您在主控或製作 Skype 會議廣播時發生任何問題，請移至 [Skype 會議廣播支援](#)。此支援僅提供給您的活動小組，廣播出席者無法使用。

請告訴我們做得如何!

請按下方連結，讓我們知道您的 Skype 會議廣播使用體驗。

[填寫問卷](#)

Skype 會議廣播 × +

← → ↻ 🏠 | 🔒 broadcast.skype.com/zh-TW/create 📖 ☆ | ☰ 🗒️ 🗺️ ⋮

Skype 會議廣播 Jason Lin ▾

🏠 所有會議 ✎ 會議設定 ✓ 建立 ✕ 取消

會議詳細資料

會議標題

Live 直播廣播會議

會議時間

開始日期

八月 ▾ 21 ▾

活動小組

您的活動小組包括簡報者、製作者、召集人、仲裁者，

召集人:

Jason Lin

成員

每位活動小組成員的電子郵件

出席者

選取誰可觀看會議廣播。

出席者

選取誰可觀看會議廣播。

存取

- 匿名
擁有會議連結的任何人皆可加入會議
- 安全
只有下列出席者可加入會議
- 全公司
我公司的任何人皆可加入會議

出席者

個人或通訊群組清單的電子郵件或別名

👤 檢查名稱

錄製視訊

- 建立視訊錄製以供下載
- 會議後將點播視訊設為可用


Live 直播廣播會議

2016年8月21日上午10點00

持續時間: 2小時

召集人: Jason Lin

加入連結

<https://join-noam.broadcast.skype.com/microsoft.com/2be6abb8-137e-428b-a33b-1d695c> 

 [建立 Outlook 邀請](#)

活動小組

未新增任何活動小組成員

出席者

匿名會議

出席者頁面設定

您可以自訂出席者頁面以包含觀眾參與的應用程式，並且新增支援連結。 [自訂](#)

預設說明連結

沒有自訂連結

錄製視訊